



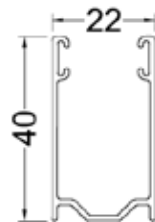
Pour la rénovation ou la construction neuve

Le Tradi vient se loger dans un coffre menuisé ou maçonné, aussi bien en construction neuve qu'en rénovation. Il peut être posé en enroulement intérieur ou extérieur. Doté de **support robuste**, il permet d'équiper de **grandes baies jusqu'à 4 m**.

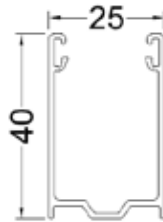
En position ouverte il est invisible de l'extérieur et conserve ainsi tout l'esthétique de la façade.

Les coulisses

Tradi
22 x 40



Tradi
25 x 40



LE COFFRE DEMI-LINTEAU



Esthétique et isolation thermique idéales + Etanchéité parfaite

L'Optibloc est un ensemble volet roulant + menuiserie monté en usine et livré en un seul tenant.

Destiné aux constructions neuves, le volet demi-linteau se loge dans un coffre brique ou béton le rendant ainsi **totale**ment invisible à l'intérieur comme à l'extérieur.

Sa **résistance thermique** est **renforcée** grâce à son intégration entre le doublage intérieur et le mur.

La pérennité de l'étanchéité est assurée par une fixation complémentaire sur le pourtour du caisson.

Ce volet s'adapte également sur les menuiseries aluminium et aux systèmes de motorisation filaire ou radio Somfy et Nice.

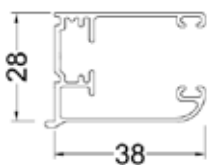
Les caractéristiques techniques :

Up jusqu'à 0.36 dans le cas d'un doublage de 160 mm avec un isolant d'épaisseur 80 mm et de conductivité thermique 0.032 W/m².k

Perméabilité à l'air : C3

Les coulisses

Coulisse mono alu



20

Coulisse PVC

